



Le jour d'Elmer, c'est quoi ?

Dans la toute première aventure d'Elmer, les éléphants décident d'organiser une fête chaque année pour célébrer l'originalité de l'éléphant bariolé : ils se décorent et ils paradent !

Tout comme son éditeur anglais, Andersen Press, mais aussi ses nombreux éditeurs de par le monde (Japon, Roumanie, Bulgarie, Espagne, Brésil, Italie...), nous lui dédions chaque année une journée de fête !

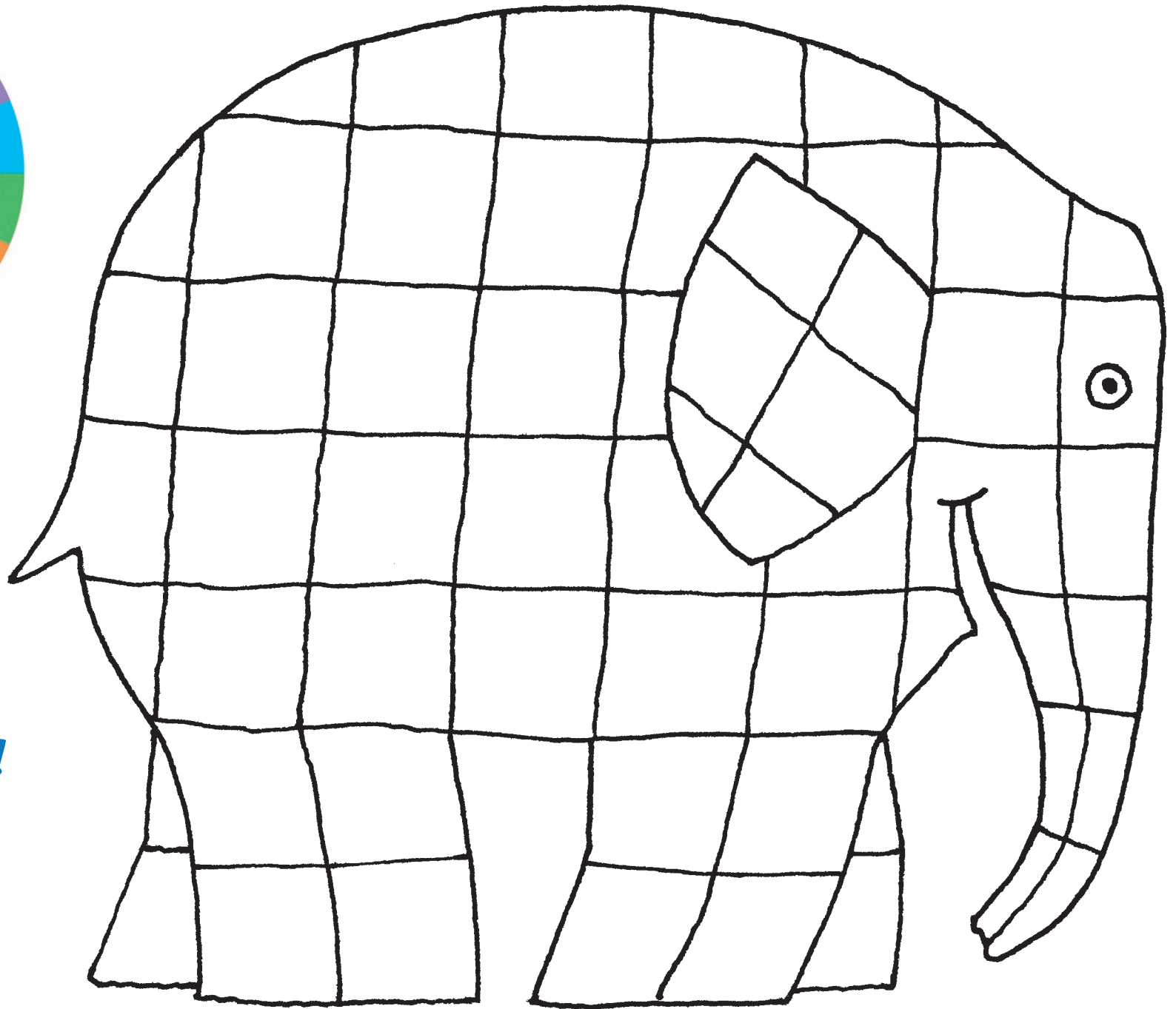
Sommaire des pistes

- des coloriages
- des activités manuelles
- des jeux
- des chansons sur l'éléphant





Poste tes créations sur la page Facebook officielle d'Elmer avec #JOURELMER



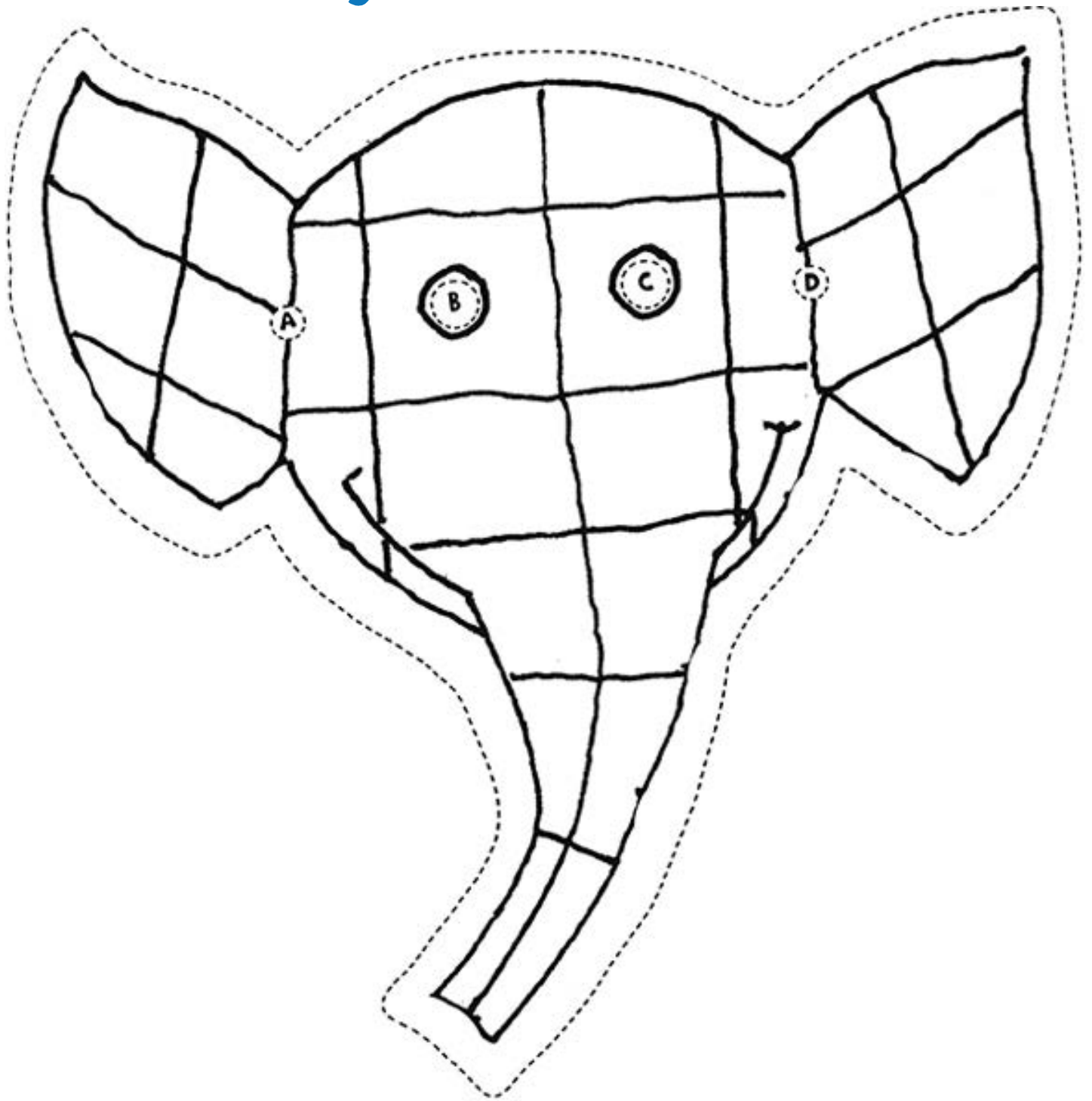


**Aide Elmer à
retrouver
ses couleurs !**





Déguise-toi en Elmer !



- Imprime le masque en format A3 et colorie-le.
- Colle-le sur une feuille de carton pour le renforcer.
- Découpe tout autour en suivant les pointillés.
- Évide les zones A, B, C et D.
- Attache une ficelle ou un élastique aux trous A et D.







**Décore
Elmer
comme
tu veux !**

Nom :

Âge :



Décore ta chambre ou ta classe avec le fanion d'Elmer !




Comment réaliser ton fanion Elmer ?

- Découpe soigneusement le fanion.
- Replie le bord supérieur sur une ficelle.

Fabrique ta guirlande Elmer

- Découpe sur un papier un peu épais, plusieurs silhouettes d'Elmer à partir de celle qui est dessinée ci-dessous puis découpe-les.
- Décore tes éléphants en utilisant de la peinture, des crayons de couleur, des morceaux de papier coloré ou toute autre matière qui te plaît.
- Plie les oreilles le long de la languette et colle-les sur chaque silhouette d'Elmer.
- Attache les éléphants ensemble à l'aide d'une ficelle en la faisant passer à travers les trous, préalablement percés par un adulte.
- Ta guirlande est prête ! Tu n'as plus qu'à l'accrocher !





Fabrique la tête et la trompe d'Elmer

Réalise la tête d'Elmer...

- Il te faut 2 assiettes en papier, un bout de carton, des carrés de papier de soie colorés et de la peinture ou des feutres.

- Découpe une assiette en papier en deux moitiés que tu colles sur l'assiette entière pour faire les oreilles.

- Découpe dans la feuille de carton, la forme d'une trompe que tu colles au centre de l'assiette.

- Décore la tête des couleurs les plus bariolées et ajoute deux yeux (nous avons utilisé des pastilles).



... et sa trompe !

- Il te faut de la ficelle, beaucoup de rouleaux de papier toilette finis, de la peinture ou du papier de soie coloré.

- Quand tu auras décoré chaque rouleau, relie-les en passant une ficelle à l'intérieur.

- Perce un trou dans le premier et dans le dernier rouleau, passe les deux extrémités de la ficelle dans ces trous et fais un nœud pour les y maintenir.






Crée tes propres oreilles Elmer pour lui ressembler !

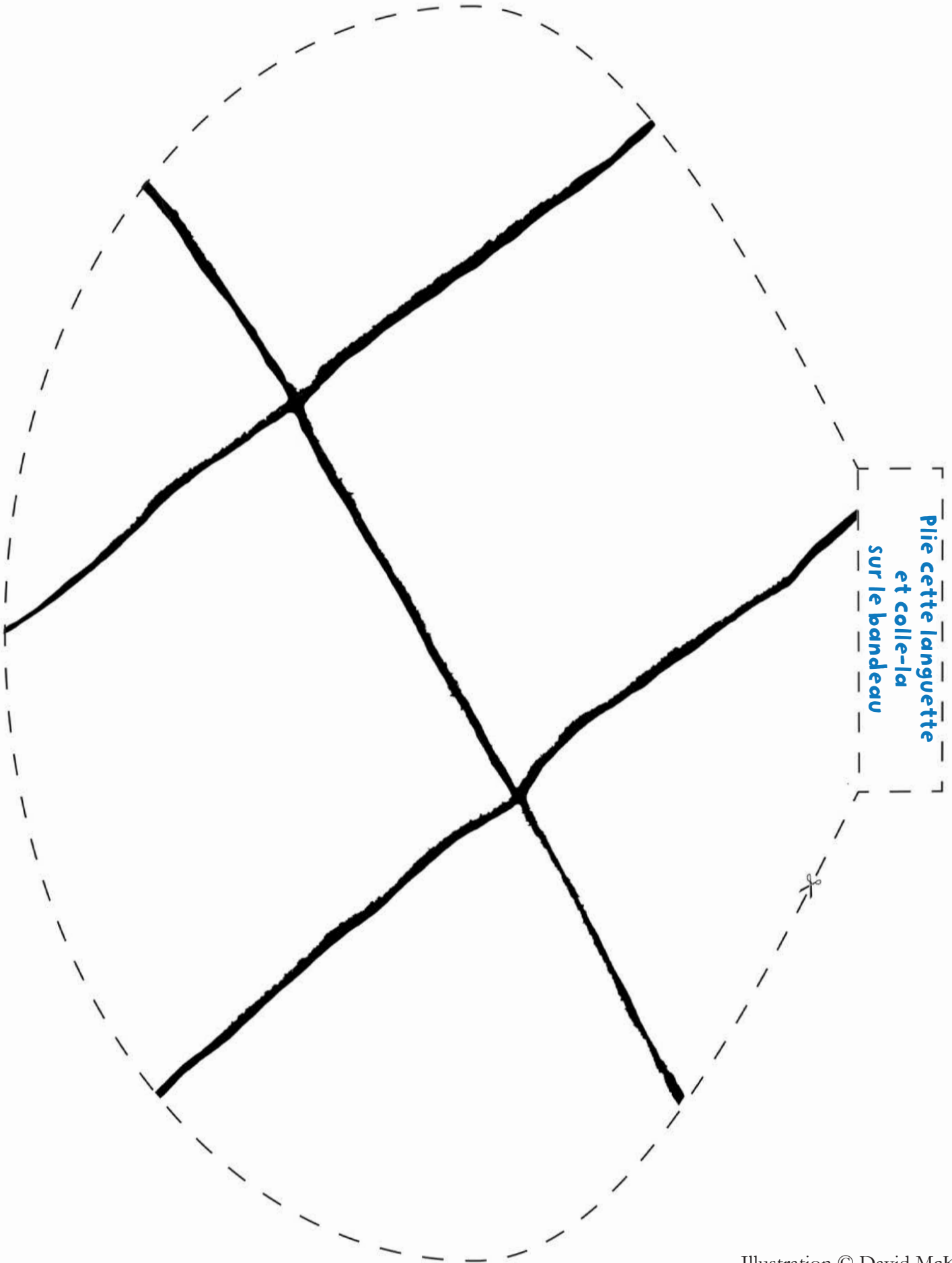
Pour cette réalisation, tu as besoin :

- D'une feuille blanche cartonnée
- D'un crayon
- De crayons de couleurs ou de feutres
- De colle ou de scotch
- De ciseaux (pour la découpe, nous recommandons l'aide d'un adulte !)
- Du modèle à découper des oreilles d'Elmer (page suivante)



Instructions :


- Découpe une bande de feuille cartonnée, assez longue pour être enroulée autour de ta tête, comme une couronne.
- Colle ensemble les deux extrémités du bandeau.
- Découpe le modèle des oreilles d'Elmer (page suivante), sers-t'en pour tracer deux oreilles sur la feuille cartonnée, puis découpe-les.
- Dessine des carreaux sur les oreilles et remplis-les de couleurs vives.
- Replie la languette sur l'oreille et colle-la.
- Colle les oreilles de chaque côté du bandeau.



Plie cette languette
et colle-la
sur le bandeau




Découvre 10 autres jeux dans "ELMER CHERCHE ET TROUVE" !














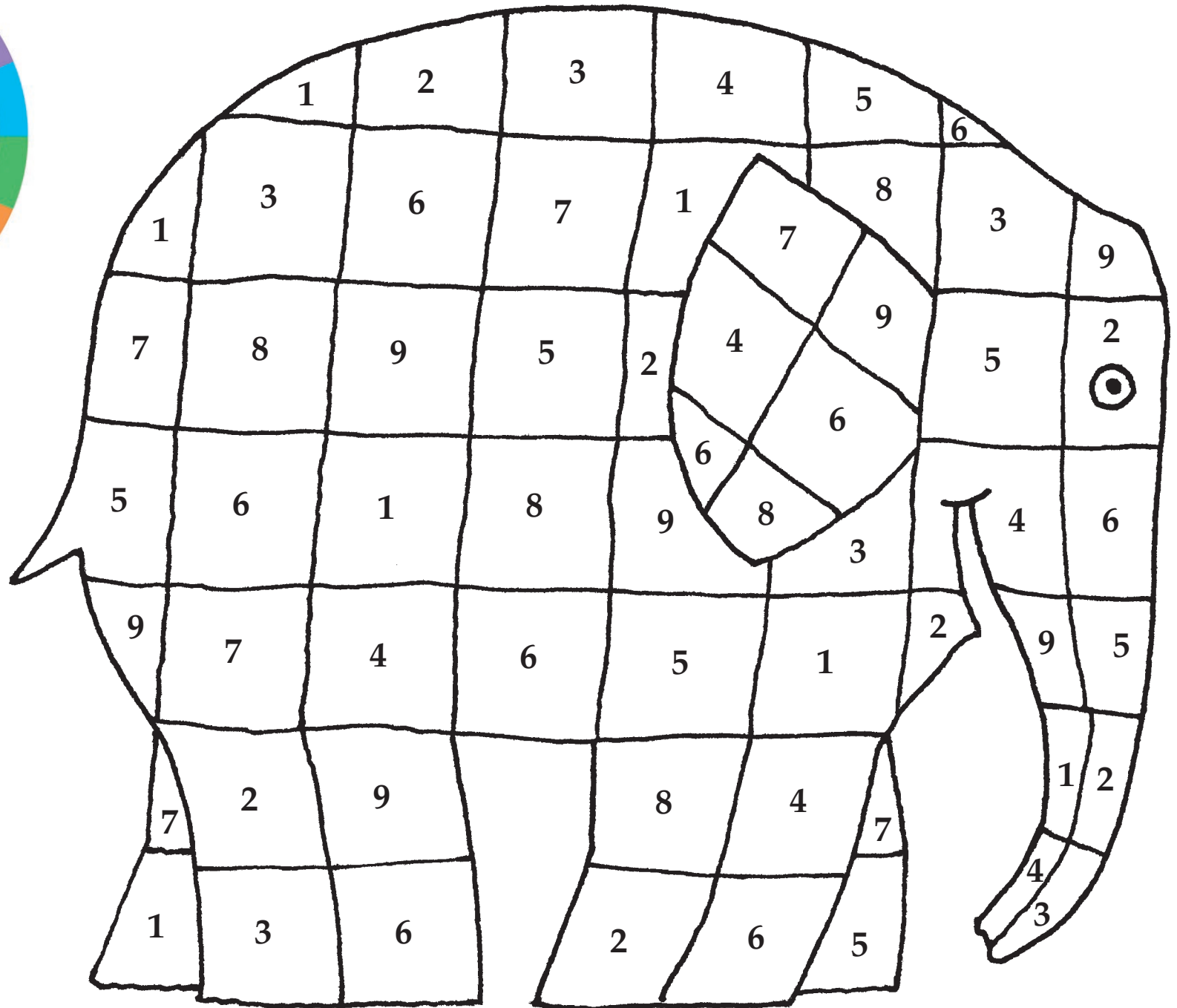
Aide **ELMER**
à rejoindre ses amis !





**Aide Elmer
à retrouver
ses couleurs
grâce aux
numéros !**

 = 1	 = 6
 = 2	 = 7
 = 3	 = 8
 = 4	 = 9
 = 5	





Si on chantait avec ELMER ?



Un éléphant qui se balançait

Comptine - A partir de 2 ans.

Un éléphant qui se balançait
Sur une toile d'araignée, ohé ohé
Trouva ce jeu si intéressant,
Qu'il alla chercher un autre éléphant
Deux éléphants qui se balançaient
Sur une toile d'araignée, ohé, ohé
Trouvèrent ce jeu si intéressant
Qu'ils allèrent chercher un autre éléphant

Un éléphant ça trompe

Comptine - A partir de 2 ans.

Un éléphant ça trompe, ça trompe
Un éléphant ça trompe bien souvent
Deux éléphants, ça trompe, ça trompe
Deux éléphants, ça trompe bien souvent
Trois éléphants (Et ainsi de suite...)

Un éléphant blanc

Comptine - A partir de 2 ans

Un éléphant blanc
marche devant
un éléphant vert
marche derrière
trois éléphants bleus
marchent au milieu
enfants d'éléphants
marchez bien en rang
ran plan plan

